




Gemeinsam gegen das Coronavirus

Informationen für den Schulstart
September 2020

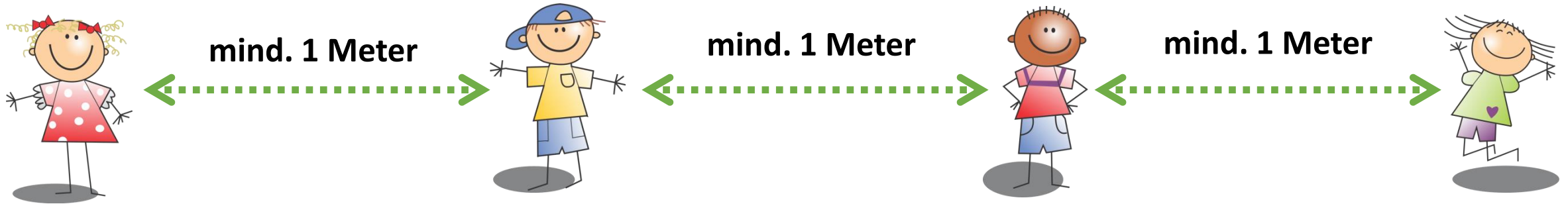
**Damit wir alle
gesund bleiben ...**

**... folgen hier die
Hygienevorschriften
und Checklisten!**

Gib dem Virus
keine Chance!



Ihr seid uns mit Abstand



die liebsten Schülerinnen und Schüler!

Anstellen mit Abstand! Wie an der Supermarkt-Kasse oder beim Einkaufen müsst ihr euch, wenn mehrere Schülerinnen und Schüler gleichzeitig das Schulgelände bzw. die Schule betreten wollen, anstellen – natürlich mit **mindestens einem Meter** Sicherheitsabstand.

Wir alle tragen Gesichtsmasken.

Mund-Nasen-Schutz ist Pflicht!

- Ihr dürft die Schule nur mit einem Mund-Nasen-Schutz betreten.
- Wenn ihr keinen dabei haben solltet, bekommt ihr einen in der Früh beim Schuleingang von einem Lehrer/einer Lehrerin.



Corona-Ampel



**Aktuelle Farbe der
Corona-Ampel
siehe Startseite der
Schulhomepage**

Corona-Ampel - Grün



Normalbetrieb mit Hygienevorkehrungen

- Abstandhalten
- Häufiges Händewaschen
- Häufiges Lüften
- Niesen in die Armbeuge
- Aktivitäten möglichst oft im Freien
- Mund-Nasenschutz verpflichtend für alle außerhalb der Klasse

Corona-Ampel - Gelb



**Normalbetrieb mit verstärkten
Hygienebestimmungen**

Wie „grün“, zusätzlich:

- Sport vorwiegend im Freien, in Turnhallen nur unter besonderen Auflagen (kleine Gruppen, Belüftung)
- Singen nur im Freien oder mit MNS
- Wenn Schließung von Klassen/Schulen:
Umstellung auf Distance Learning (Leihgeräte, wenn notwendig)

Corona-Ampel - Orange

Unterstufe



Betrieb mit erhöhten Schutzmaßnahmen

Wie „gelb“, zusätzlich:

- Regelungen für den Schulbeginn in der Früh und für Pausen zur Minimierung von Kontakten
- keine Schulveranstaltungen, wie Exkursionen usw.
- keine Teilnahme schulfremder Personen (an Projekten, usw.)
- kein Singen in geschlossenen Räumen
- Vermeidung gemeinsamer Mittagspausen
- Lehrerkonferenzen nur mehr online

Corona-Ampel - Orange

Oberstufe

Betrieb mit erhöhten Schutzmaßnahmen und selbstorganisiertes Lernen

Wie „gelb“, zusätzlich:

- Umstellung auf Distance-Learning mit schulautonomer Möglichkeit, kleinere Gruppen weiterhin im Präsenzbetrieb zu unterrichten (gezielte Förderangebote, fachpraktischer Unterricht, zeitweises Schichtsystem)
- Regelungen für den Schulbeginn und für Pausen
- keine Schulveranstaltungen, wie Exkursionen usw.
- keine Teilnahme schulfremder Personen (an Projekten usw.)
- flexibler schulautonomer Schulbeginn
- kein Singen in geschlossenen Räumen
- kein praktischer Unterricht in Werkstätten und Labors
- Lehrerkonferenzen nur mehr online





Corona-Ampel - Rot

Unterstufe

Notbetrieb mit Überbrückungsangeboten

- Umstellung auf Distance-Learning
- Ersatzbetrieb am Schulstandort in Kleingruppen
- Einrichtung von Lernstationen
- Mund-Nasenschutz verpflichtend bei Aufenthalt in der Schule
- Ganztagsbetreuung im Notbetrieb (Kleingruppen)
- Bibliothek: nur Ausleihe

Oberstufe

- Notbetrieb mit Überbrückungsangeboten
- Umstellung auf Distance-Learning
- Bibliothek: nur Ausleihe

Häufig Hände waschen!

Jede Person muss sich unmittelbar nach Betreten der Schule gründlich **mit Wasser und Flüssigseife die Hände waschen** (mind. 30 Sekunden).

Händewaschen zwischen den Stunden wiederholen!

Ein guter Moment ist z. B., wenn gerade gelüftet wird und auf jeden Fall nach dem Gang zur Toilette.

Am besten wascht ihr euch **in eurem Klassenzimmer** die Hände

Alternativ könnt ihr auch **Händedesinfektionsmittel** verwenden.





So schützen wir uns. Berührungen vermeiden.



Berührungen vermeiden!




Husten und **Niesen** in die **Armbeuge**
oder ein **Papiertaschentuch** verwenden!



Kein Schreien!

Oft und gut lüften!

Gemeinsam mit der Lehrerin bzw. dem Lehrer wird sehr oft gelüftet.
Dazu werden möglichst alle Fenster richtig weit geöffnet.



Wenn es kühler ist, nimm bitte eine Jacke oder einen Pullover mit, damit dir nicht kalt wird.

Während des Schultages

Ein fixer Platz für mich!

Es muss **jede/r an seinem eignen Platz** sitzen. In jedem Raum habe ich meinen bestimmten, für mich reservierten Platz.

An meinem Platz darf die Maske runter.

Während des Unterrichts, d.h. wenn ihr auf euren Plätzen **sitzt**, könnt ihr den Mund-Nasen-Schutz abnehmen. **Wann immer ihr euch im Klassenzimmer oder in der Schule bewegt, müsst ihr den Mund-Nasen-Schutz tragen und** es muss der **Sicherheitsabstand** (mindestens 1m) eingehalten werden.

Während des Schultages

Meins!

Vermeidet die gemeinsame Verwendung von Gegenständen (Stifte, Lineale, Radiergummis, ...) und desinfiziert die verborgten Gegenstände nach der Verwendung, wenn ein Tausch unbedingt notwendig ist.

Handschuhe nicht vergessen!

Wascht euch vor allem auch vor und nach den Fächern Technisches Werken und Informatik gründlich die Hände.

Während des Schultages

WC-Gänge während der Stunde!

Damit möglichst wenige Begegnungen am Gang und in den (engen) Toiletten stattfinden, solltet ihr möglichst während der Unterrichtsstunden und nicht in der Pause auf das WC gehen.

Spinde!

Um auch hier enge Kontakte zu vermeiden, benutzen wir die Spinde möglichst selten. Am besten holt ihr euch in der Früh alle Schulsachen für den ganzen Tag und bringt die Dinge, die ihr für eure Hausübungen nicht braucht, am Ende des Schultags wieder zurück.

Beachte die Signale deines Körpers!



**Wenn du dich nicht
gesund fühlst, sprich mit
deinen Eltern und bleibe
im Zweifelsfall lieber zu
Hause.**

Bevor du von zuhause weggehst

- Maske (Mund-Nasen-Schutz) und Ersatzmasken mitnehmen!
- Wer möchte: Händedesinfektionsmittel einpacken → unbedingt mit Eltern besprechen!
- Auf WebUntis nachsehen, in welche Klasse du gehen musst.
→ Damit du den schnellsten Weg in deine Klasse wählen kannst!
- Genaue Kontrolle, ob du alle Schulsachen eingepackt hast
→ kein Ausborgen möglich!

Auf dem Weg in die Schule

- Maskenpflicht (Mund-Nasen-Schutz) für alle Personen am Weg in die Schule oder nach Hause, wenn öffentliche Verkehrsmittel benutzt werden.
- Sicherheitsabstand von mindestens(!) einem Meter zu anderen Personen einhalten.

Betreten des Schulhofes

- Abstand halten – mit Abstand warten
- Vor dem Betreten des Schulhauses Schutzmaske anlegen
 - Falls du deine Schutzmaske vergessen hast, bekommst du eine am Schuleingang.
- Eingang wählen, der deinem Klassenraum am nächsten liegt
- Ohne Umwege direkt zum Schuleingang gehen

Betreteten des Schulhauses

- Abstand halten beim Betreten der Schule, da die Schultüren eng sind!
- Maskenpflicht im ganzen Schulhaus!
- Falls du deine Schutzmaske vergessen hast, bekommst du eine direkt am Schuleingang.
- Im Stiegenhaus nicht stehenbleiben, sondern direkt in deine Klasse gehen.

In deiner Klasse

- Abstand halten beim Betreten der Klasse.
- Gleich nach dem Ankommen in der Klasse: Händewaschen!
- Alle persönlichen Sachen (nur) auf deinem Tisch ablegen.
- Wenn du an deinem Platz sitzt, kannst du deine Schutzmaske abnehmen.
- Wenn du in der Klasse herumgehst oder die Klasse verlässt, musst du die Schutzmaske wieder aufsetzen.

In den Pausen

- Um möglichst wenigen anderen Personen am Gang zu begegnen, bleiben wir **in den Pausen in der Klasse**.
- Damit ihr trotzdem frische Luft bekommt, werden wir möglichst oft **ausgiebig lüften** und ihr werdet auch im Unterricht immer wieder ins Freie (z. B. in den **Hof**) gehen.
- Aber auch dort gilt: **Abstand halten** und – wenn der Mindestabstand nicht eingehalten werden kann – **Maske tragen!**



**Gemeinsam
schaffen wir das!**

**Gemeinsam haben
wir Spaß in der
Schule!**